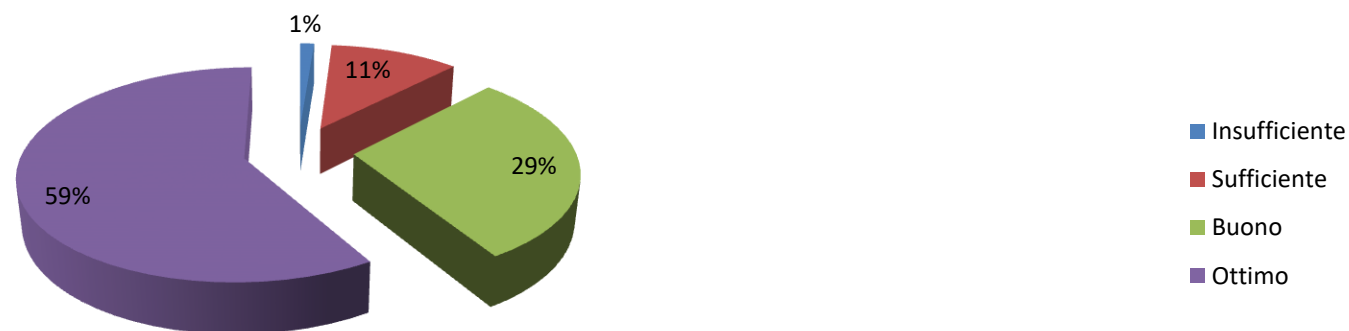


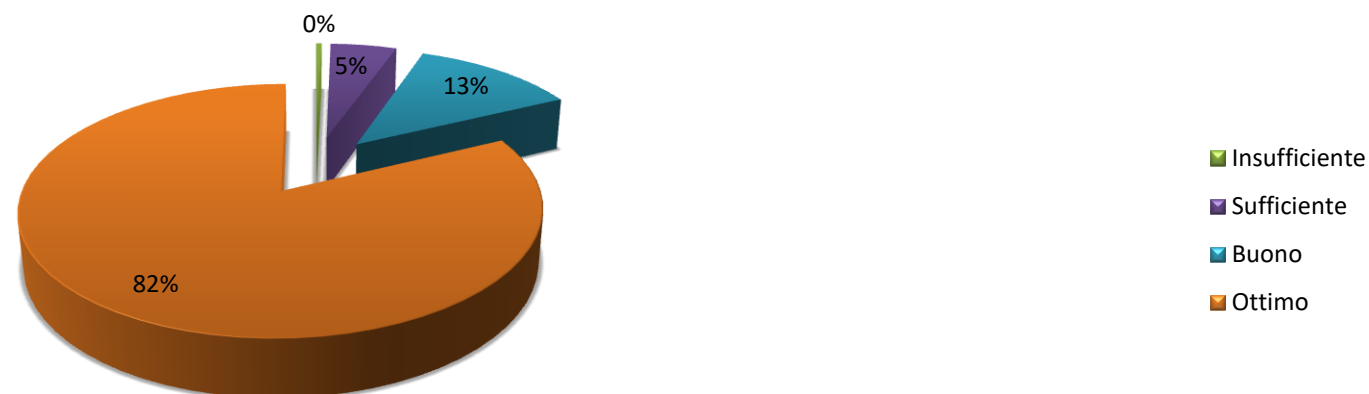
## CASA DI CURA NEPI

Report risultati Customer Care 1° semestre 2022

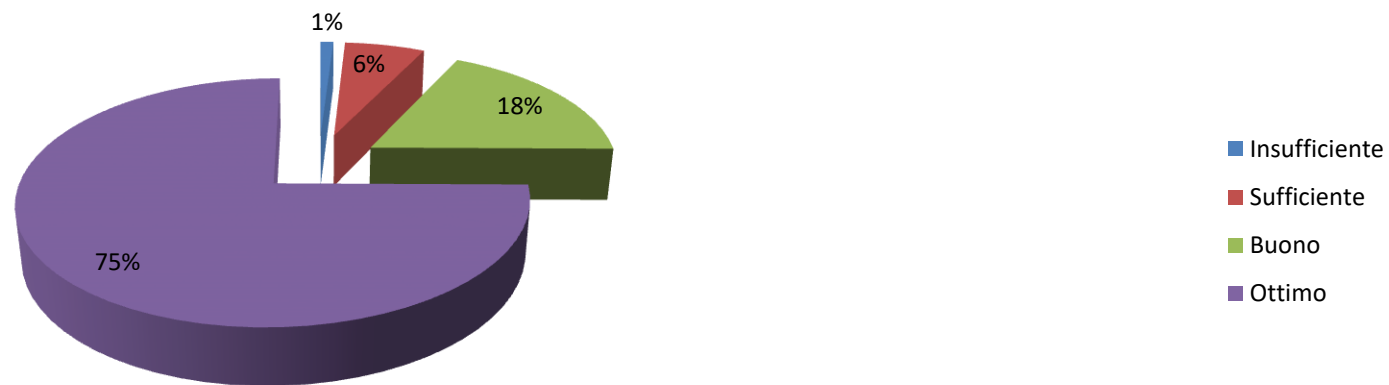
Riepilogo dei dati del 1° semestre 2022 relativo al questionario di gradimento  
Valutazione complessiva della qualità del servizio  
**RSA LIVELLO DI MANTENIMENTO**



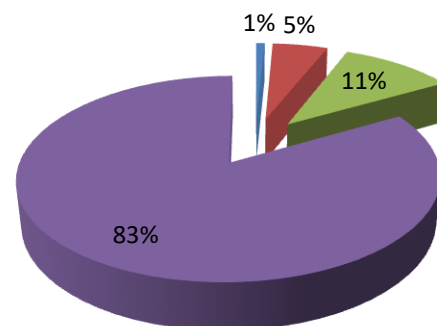
Riepilogo dei dati del 1° semestre 2022 relativo al questionario di gradimento  
Valutazione complessiva della qualità del servizio  
**RSA Livello Estensivo**



Riepilogo dei dati del 1° semestre 2022 relativo al questionario di gradimento  
Valutazione complessiva della qualità del servizio  
**Unità Operativa Lungodegenza Medica**



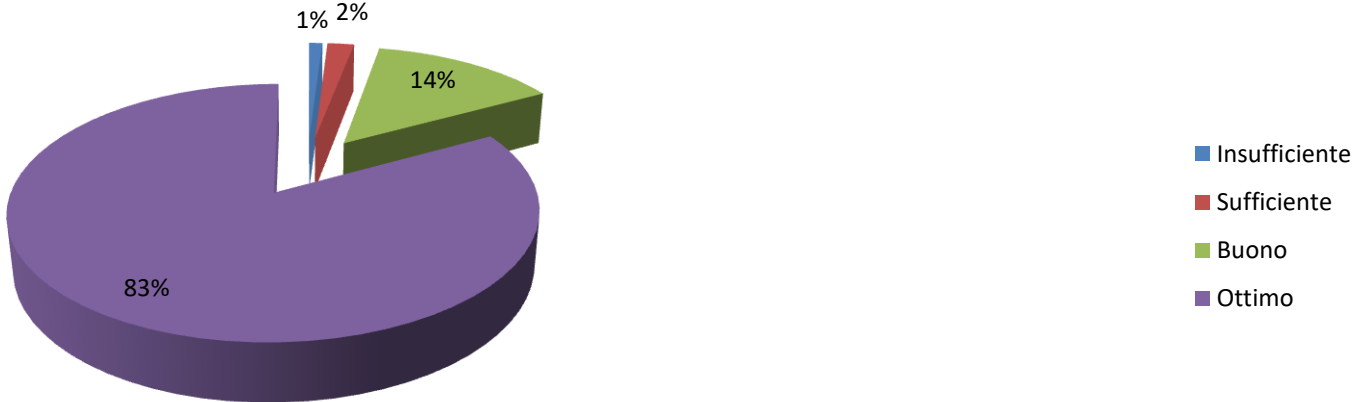
Riepilogo dei dati del 1° semestre 2022 relativo al questionario di gradimento  
Valutazione complessiva della qualità del servizio  
**Unità Operativa per le Cure Palliative - Hospice**



- Insufficiente
- Sufficiente
- Buono
- Ottimo

Riepilogo dei dati del 1° semestre 2022 relativo al questionario di gradimento  
Valutazione complessiva della qualità del servizio

**Centro Dialisi**



Riepilogo dei dati del 1° semestre 2022 relativo al questionario di gradimento  
Valutazione complessiva della qualità del servizio  
**Poliambulatorio**

